



# Erstinformationen



Abteilung Studium und Lehre

**DEIN STUDIENAUSWEIS**

# **WIE KOMME ICH AN DIE KARTE UND ACCOUNT?**

# So bekommt man Ausweis und Account

- Google: „Starter Paket Uni Göttingen“
- <https://www.uni-goettingen.de/de/664087.html>
- Anmeldung mit Bewerbungs-Account! (bew- app- )
  1. Passwort setzen für Studierendenaccount
  2. Foto machen (Smartphone, Webcam)
    - Ausweis zusenden lassen (Adresse in D) oder:
    - Ausweis abholen (Chipkartenstelle ZHG)




# Dein Studiausweis - Was ist drauf?



Foto

Name und  
Matrikelnummer

Kulturticket  
Gültigkeitszeitraum der Karte



SUB-Nutzernummer  
und Barcode für die  
Buchausleihe

# Dein Studiausweis – Funktionen

- Bezahlen in den Mensen und Cafeterien
- Aufwerten des Druckkontos, Drucken und Kopieren
- Zutritt zu Gebäuden und Räumen (z.B. LSG)
- Nutzung von Schließfächern
- Kulturticket
- Bibliotheksausweis (SUB)
- Sichtausweis

## Wo musst Du hin, wenn...

- **Verlorene Chipkarte sperren lassen:**  
Callcenter der Uni: 0551 / 39-1171
- **Neue Chipkarte bei Verlust oder Defekt:**  
Studienzentrale am Wilhelmsplatz
- **Guthabenrückzahlung bei Verlust oder Defekt:**  
Infobox in der Zentralmensa
- **Verlängerung der Chipkarte:**  
ZHG, LRC Med, BB Physik, Wilhelmsplatz 4

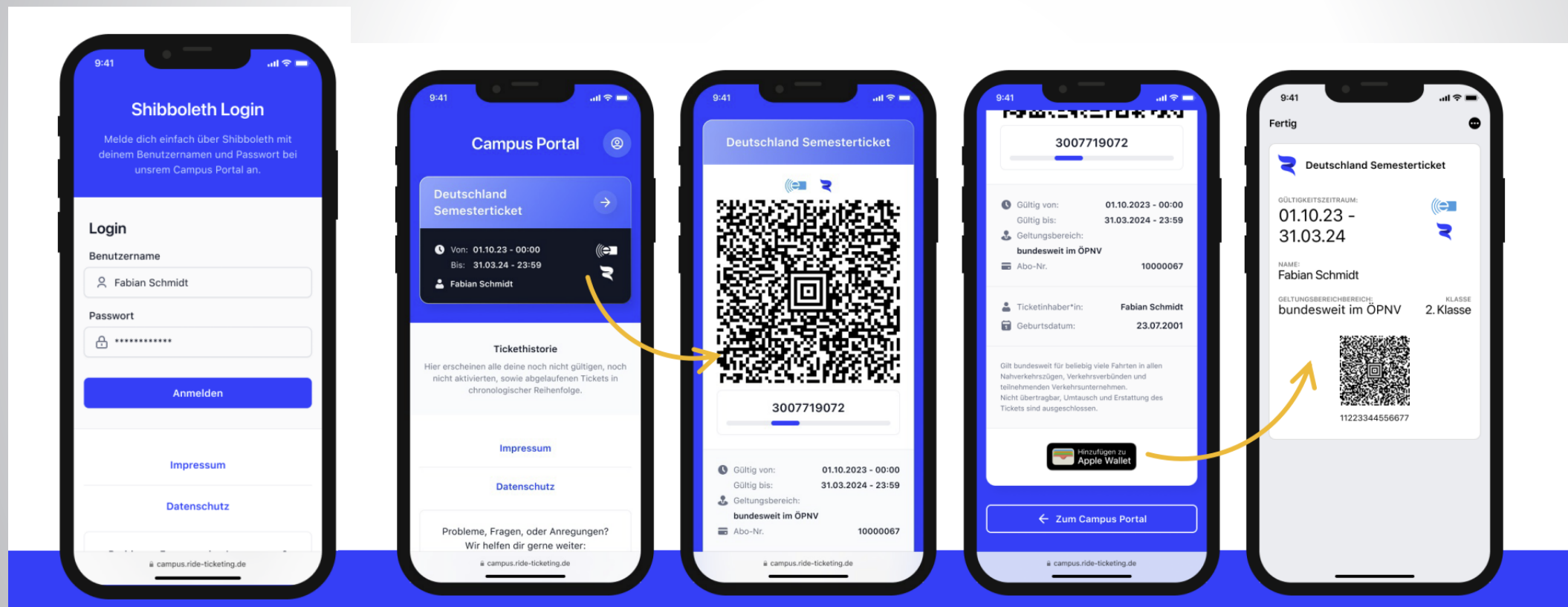
# Wo ist das Semesterticket?

- Seit 1.10.2024 Deutschlandticket (ÖPNV deutschlandweit)
- Nur noch digital auf dem Smartphone (Webanwendung oder Apple/Google Wallet)
- Der Studiausweis ist ab 1.10.2024 NICHT mehr die Fahrkarte!
- Zum Fahren brauchst du also Smartphone und deinen Studierendenaccount!
- <https://asta.uni-goettingen.de/services/semestertickets/deutschlandzweites-semesterticket/>





# Deutschlandsemesterticket – WIE? **asta** Uni Göttingen



Link in Mail anklicken und  
mit **Unizugangsdaten**  
anmelden

Ticket anklicken  
für  
Kontrollansicht

Herunterscrollen

In die Wallet  
herunterladen

Losfahren 😊

# FAQ zu WALLETS

Was ist eine Wallet?

Eine Wallet ist eine digitale Geldbörse in der Du Karten und Tickets speichern kannst.

Wie bekomme ich eine Wallet?

Auf vielen Smartphones ist eine Wallet bereits vorinstalliert. Falls nicht, kannst Du dir im App-Store eine herunterladen.

Wie rufe ich die Wallet auf?

Die Wallet ist eine App wie jede andere auf deinem Home-Screen.

Wie kommt das Ticket in die Wallet?

Das ist bei allen Wallets ein bisschen unterschiedlich. Im Prinzip musst Du aber immer das Ticket auf der Website aufrufen und es von dort in die Wallet hinzufügen.

Muss ich das Ticket in der Wallet speichern?

Nein. Im Prinzip kannst du es auch ohne Wallet nutzen. Dann ist es allerdings nur online verfügbar und du musst dich jedes Mal neu anmelden.

# Das Wichtigste zu Beginn:

- 1. Studentische E-Mail-Adresse regelmäßig checken!  
eCampusMail oder E-Mail Client**
- 2. Hilfe suchen: eCampus-Hilfe bzw.  
<https://wiki.student.uni-goettingen.de>**

# Übersicht studIT

- studIT bietet seit 20 Jahren einen Studierenden-Account
- seit 1. April 2008 kostenloser Account für alle Studierenden, finanziert aus Studienqualitätsmitteln
- **studIT ≠ Stud.IP**
- Betreuung der Infrastruktur und Beratung



# Dein Studierenden-Account

- In der Regel vorname.nachname
- Es wird nur ein Passwort für viele Dienste benötigt (PCs, eCampus, WLAN)
- Ist NICHT der Zugang zum Bibliotheks-Nutzerkonto (SUB)! → SUB-Nutzernummer und separates Passwort

## Dein Account ist...

- ...die zentrale Email-Adresse  
(...@stud.uni-goettingen.de)
- ...der zentrale Zugang zu studIT-Rechnern
- ...der Login für WLAN (eduroam)
- ...der eCampus-Zugang (inkl. FlexNow, Stud.IP,  
Mailbox, SB-Funktionen, LSG)
- ...ausgestattet mit einem Homeverzeichnis mit  
10 GB Speicherplatz

# Rechnerstandorte

- Über 700 PCs
- Nutzungsmöglichkeit für Studierende aller Fakultäten
- über die gesamte Universität verteilt, Schwerpunkt am Zentralcampus





# Die LRCs



LRC SUB



LRC Med



LRC KWZ\*




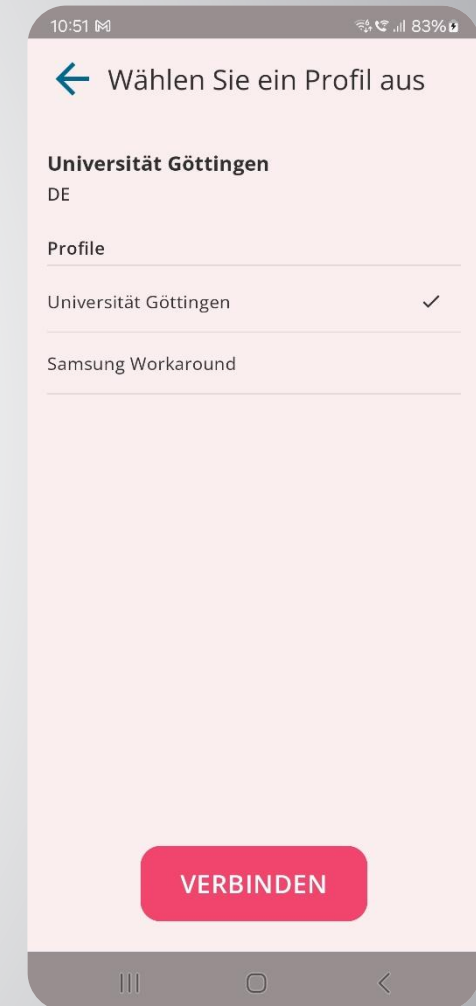
## WLAN – eduroam

- Weltweit an Hochschulen nutzbar
- Einmal eingerichtet –  
automatische Verbindung
- Zugang zum Goenet
- Konfigurationstool unter  
<https://cat.eduroam.org>



# Einrichtung WLAN – eduroam

- Sicher und einfach einzurichten mit Konfigurationstool
- <https://cat.eduroam.org> oder getEduroam-App 
- Profil: Universität Göttingen
- Benutzername: studentische Mailadresse (account@stud.uni-goettingen.de)



VERBINDEN

VERBINDEN

# VPN für Studierende



- Virtual Private Network  
→ auch von unterwegs/zuhause im Uninetz
- Zugriff auf lizenzierte Dienste, z.B. Journals oder Lernplattformen (Beck Online, Amboss)
- Zwingend: Einrichtung eines zweiten Faktors zum Account (MFA)

# Wie kann ich die Online-Ressourcen nutzen, wenn ich nicht am Campus bin?

## eduVPN\* hilft!



\*VPN → Virtuelles Privates Netzwerk  
\*\*MFA → Multi-Faktor-Authentifizierung



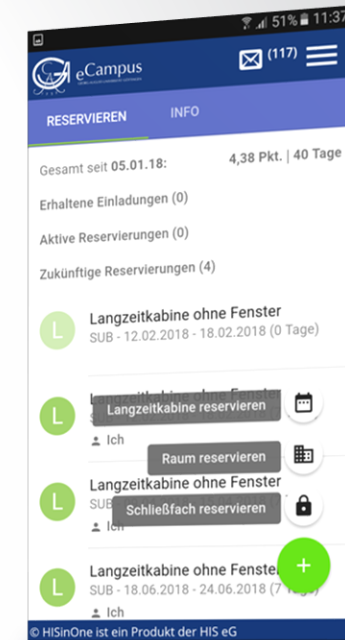
# Drucken und Kopieren

- A4/A3-Drucker an vielen Standorten verfügbar
- Follow-Me-Printing
- Drucken von studIT Desktop-PC, Notebook und Tablet/Handy aus auf allen Druckern möglich
- Authentifikation mit Studiausweis
- Abbuchung vom Druckkonto, NICHT von der Karte!
- Aufbuchen in allen Bibliotheken der SUB und in der Chipkartenstelle im ZHG



# Lern- und Studiengebäude (LSG)

- 80 Rechner/Displays, Beamer, Smartboards
- WLAN, kabelgebundenes Notebooknetz
- Drucker/Kopierer/Scanner
- **Raumbuchung über eCampus**



# Software für Studierende

- Infos: siehe Hilfe im eCampus

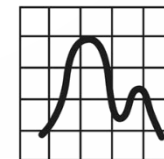
**citavi**<sup>®</sup>



AMBOSS



Microsoft  
**DreamSpark**<sup>™</sup>  
*DREAM TODAY. CREATE TOMORROW*



**StatSoft**<sup>®</sup>  
**STATISTICA**



**MindManager 8**



# Support und Helpdesk

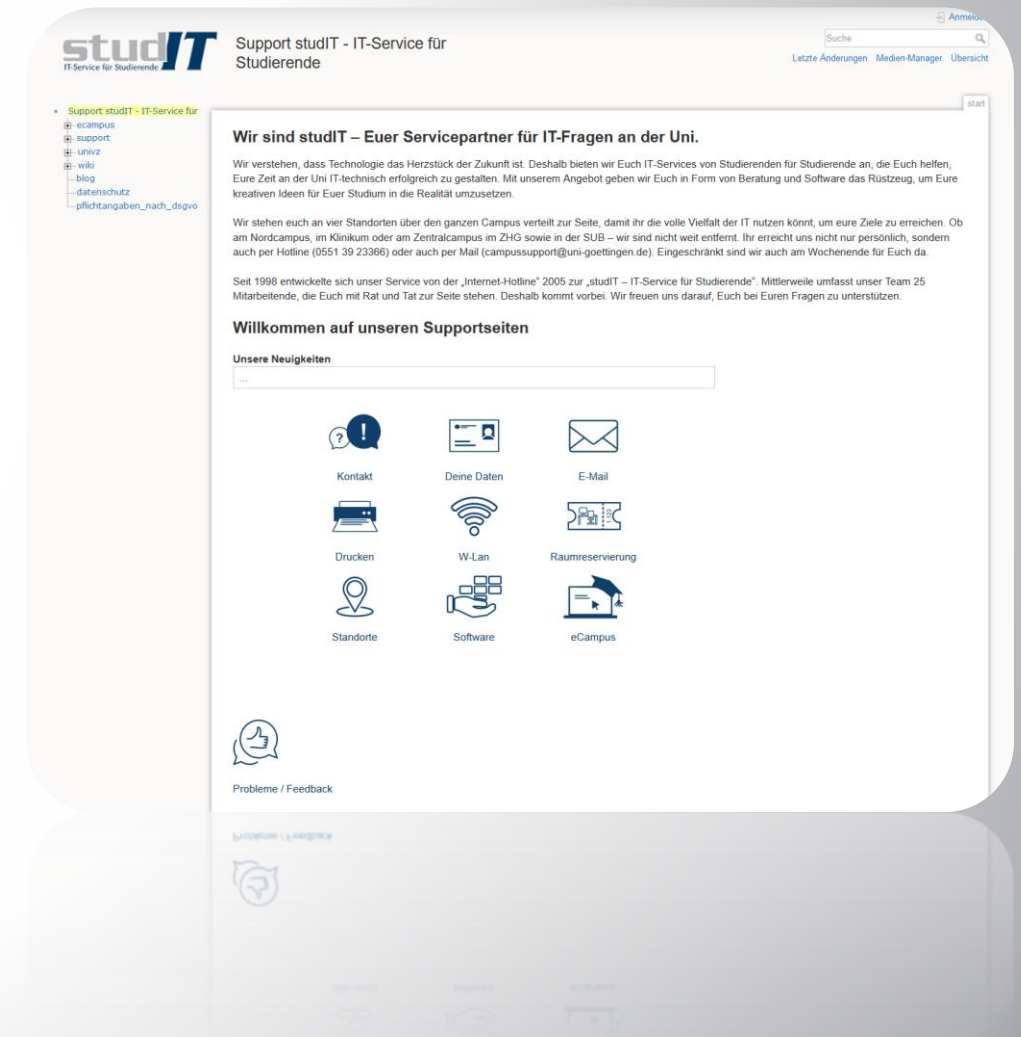
- Wir bieten Support rund um den Account
- Inhaltliche Beratung in den LRCs (Office, etc.)
- Mehrere Helpdesks über die Uni verteilt (SUB, Klinikum, BB Physik)
- Telefon-Hotline: 0551 39-23366
- E-Mail-Anfragen: [campussupport@uni-goettingen.de](mailto:campussupport@uni-goettingen.de)

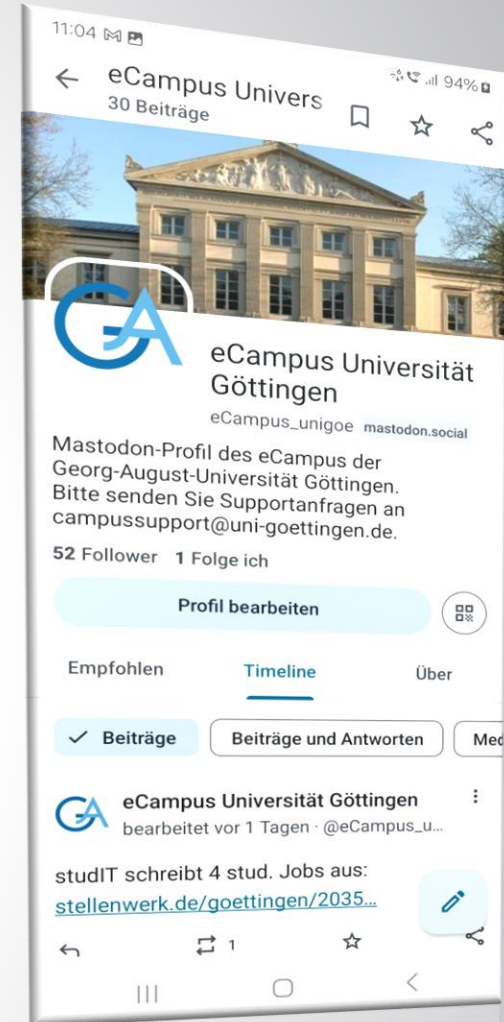
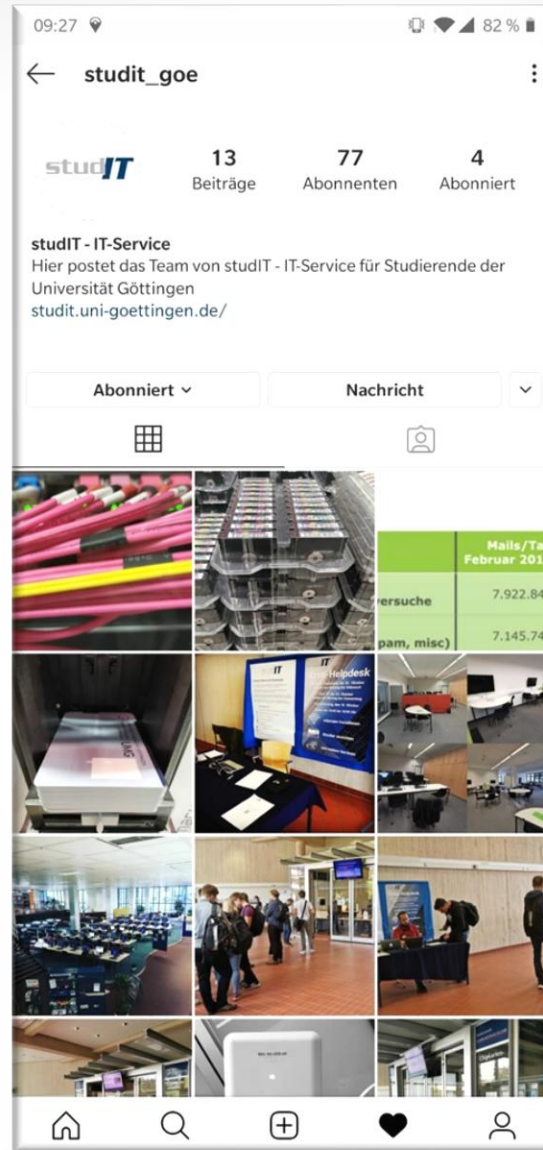



# Online-Support

- Anleitungen in 9 Kategorien
- Texte, Bilder, Videos, News (Störungen)
- Deutsch/Englisch

**Hilfe und IT-Support  
im eCampus links  
unten**





facebook.com/studit.goettingen Instagram: @studit\_goe Mastodon: @eCampus\_unigoe

# Noch Fragen?

- **Web:** eCampus-Hilfe oder  
<https://wiki.student.uni-goettingen.de>
- **Mail:** [campussupport@uni-goettingen.de](mailto:campussupport@uni-goettingen.de)
- **Hotline:** (0551) 39-23366
- Fragt unsere Beraterinnen und Berater an den Helpdesks



# IT-Kurse der ZESS

- Kurse für Anfänger und Fortgeschrittene
- Word, Excel, PowerPoint und mehr
- Creditpoints
- 2 SWS
- 1x wöchentlich
- Blockkurse in den Semesterferien



Danke für eure Aufmerksamkeit.  
**Viel Spaß beim Studium wünscht euch**  
das -Team!  
IT-Service für Studierende